Guía de Pago: Permisos

Departamento de Permisos

Dirección de Obras y Construcciones

ALCALDÍA DE PANAMÁ

Dirección de Obras Construcciones

Paso 1

Ingresar la web de Alcaldía Digital y acceder a la opción “Pago En Línea”

ALCALDÍA DE PANAMÁ

Dirección de Obras Construcciones

Paso 2

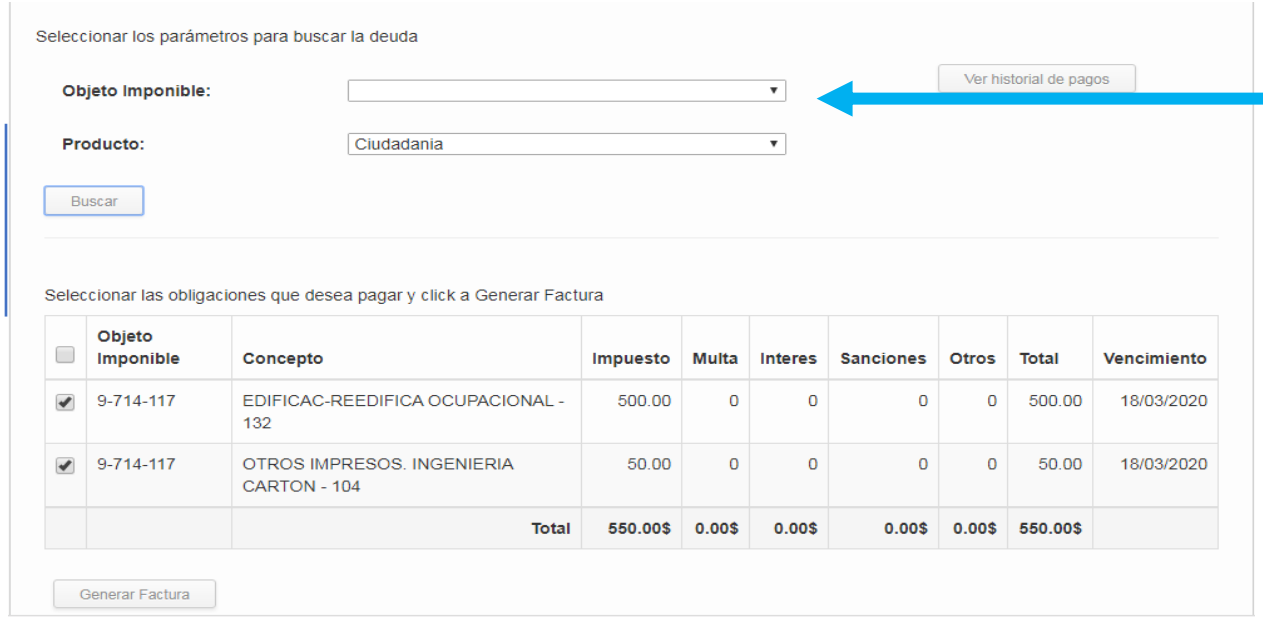

En la opción Objeto Imponible:
se coloca el RUC o la cédula

En la opción de Producto:
se coloca Ciudadanía

Luego dar click en “Buscar”.

ALCALDÍA DE PANAMÁ

Dirección de Obras Construcciones

Paso 3

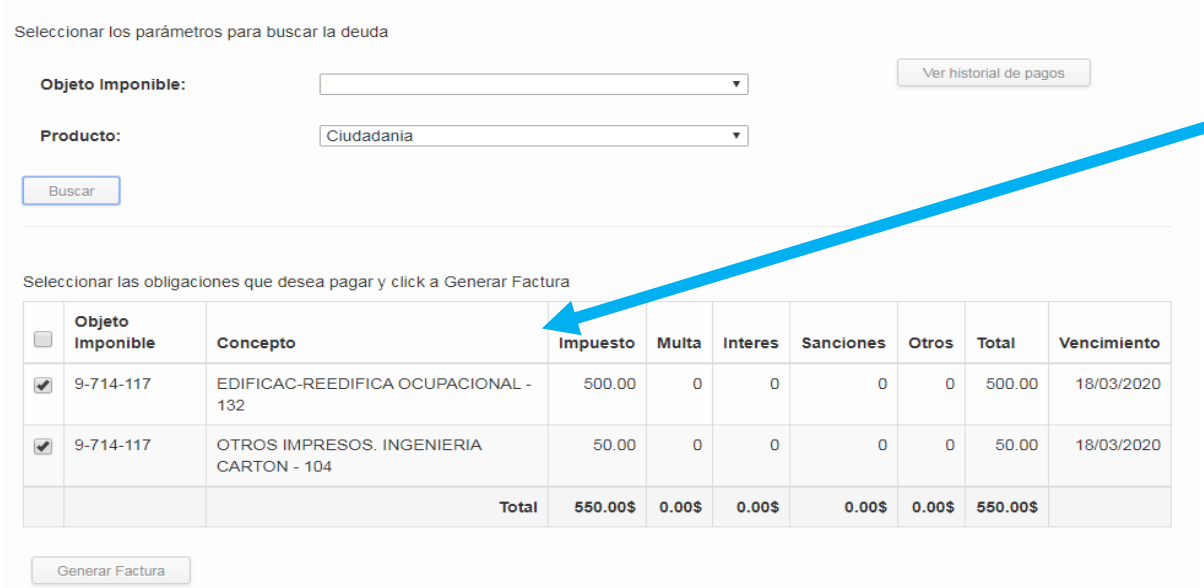

Saldrán las obligaciones a pagar y deberá hacer click en “Generar Factura”.

Luego, deberá hacer click en ”Pagar con”

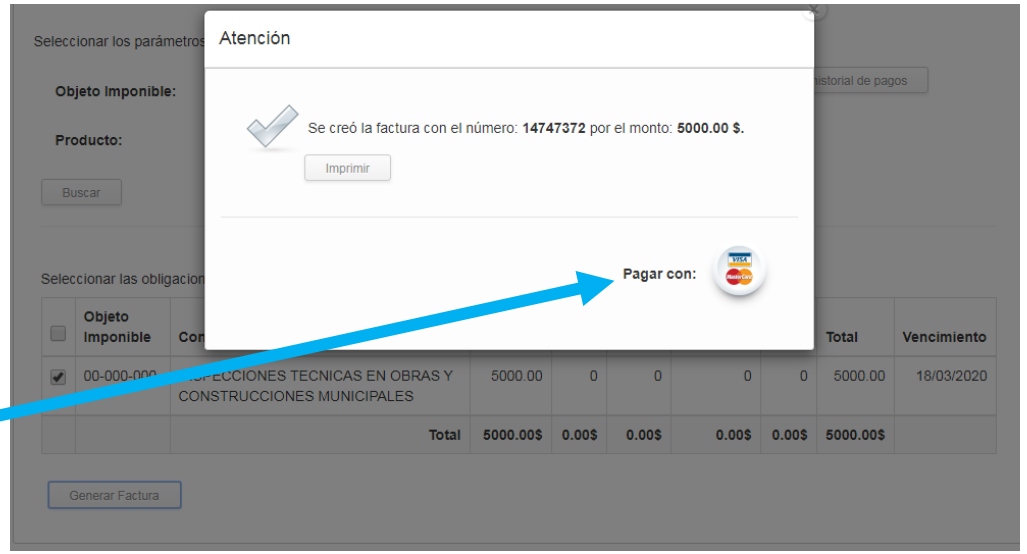

ALCALDÍA DE PANAMÁ

Dirección de Obras Construcciones

Paso 4

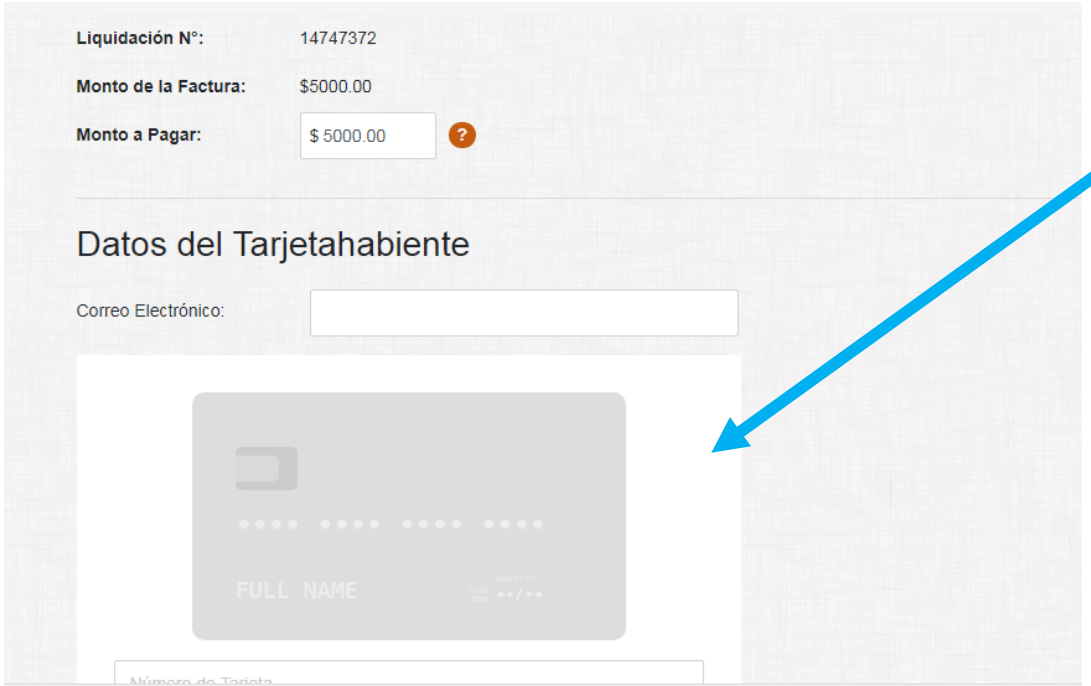

Llenar los datos de la tarjeta de crédito a utilizar y hacer click en ”Continuar”.

Saldrá un mensaje de que el pago fue realizado exitosamente y emitirá el comprobante de pago.

En el caso del Permiso de Construcción: Enviar el comprobante al correo doycvu@municipio-pma.gob.pa para continuar con su trámite.

En el caso del Permiso de Ocupación: Enviar el comprobante al correo ocudoyc@municipio-pma.gob.pa para continuar con su trámite.

ALCALDÍA DE PANAMÁ

doyc Dirección de Obras Construcciones